

GRADO

**GRUPOS
A.B.C.D.E.F**

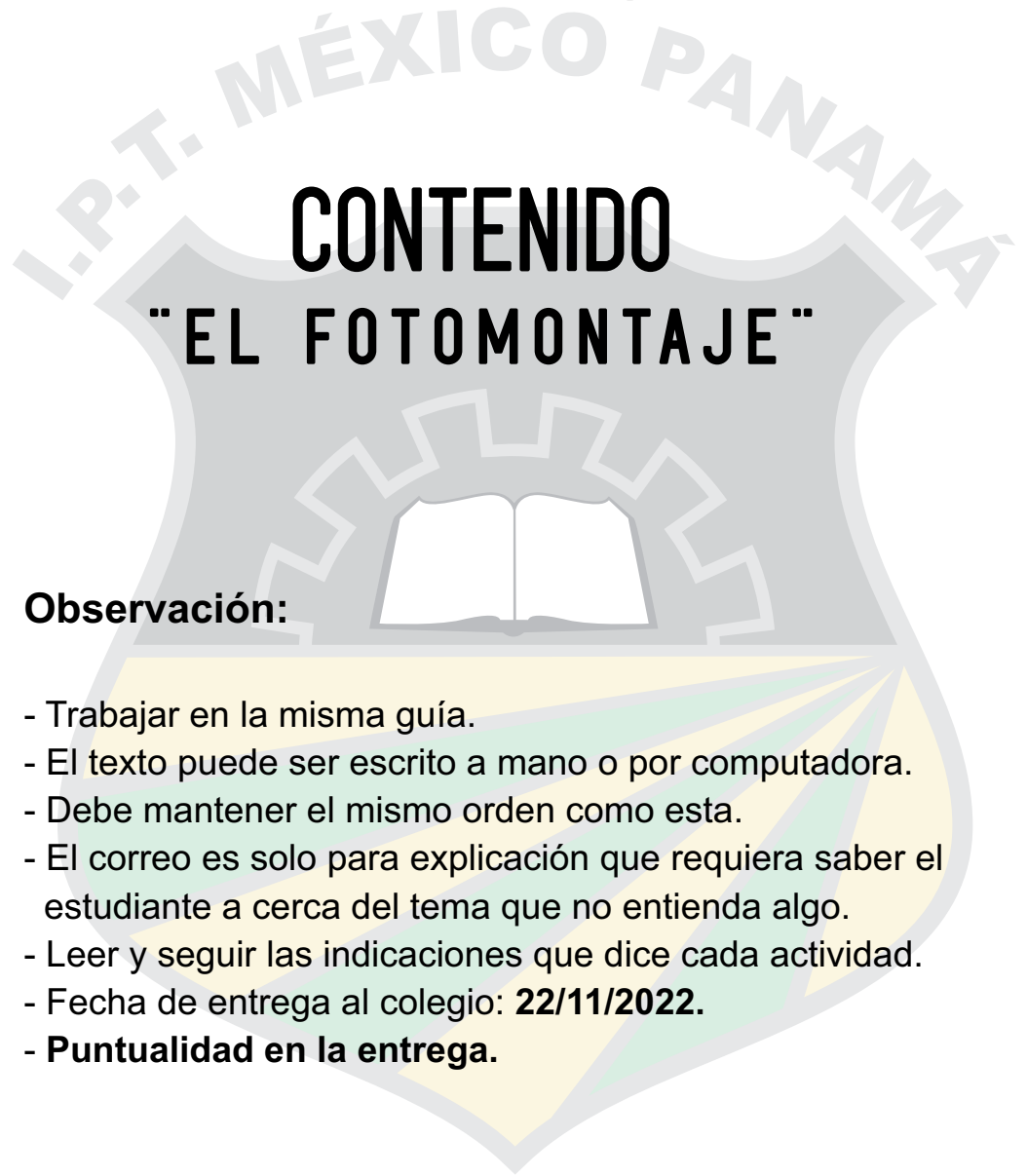
**GUÍA DE APRENDIZAJE
III TRIMESTRE**

EXPRESIONES ARTÍSTICAS
Artes Plásticas



Preparado por:
PROF. OSCAR PÉREZ
AÑO/2022

PROF: OSCAR PÉREZ
ASIGNATURA: EXPRESIONES ARTÍSTICAS
ÁREA: ARTES PLÁSTICAS
GRUPOS: 9° (A-B-C-D-E-F)
CORREO: oscaranelp@gmail.com



CONTENIDO "EL FOTOMONTAJE"

Observación:

- Trabajar en la misma guía.
- El texto puede ser escrito a mano o por computadora.
- Debe mantener el mismo orden como esta.
- El correo es solo para explicación que requiera saber el estudiante a cerca del tema que no entienda algo.
- Leer y seguir las indicaciones que dice cada actividad.
- Fecha de entrega al colegio: **22/11/2022.**
- **Puntualidad en la entrega.**

Estudiante: _____

Grupo: _____ Fecha de entrega: _____.

TEMA.

El Fotomontaje

El fotomontaje es un procedimiento o método y también una técnica de fotografía. El término se aplica al proceso y al resultado de crear una ilustración compuesta de otras, una especie de collage. Esta composición puede realizarse mediante recortes de otras ilustraciones juntando un cierto número de ellas.

ejemplos de fotomontajes



ACTIVIDAD# 1. Investigación. (Actividad sumativa, evaluación 15 pts.)

OBJETIVO:

Para lograr entender un poco más sobre el fotomontaje como obra de arte, debemos investigar y leer algunos conceptos a cerca de esta técnica.

INVESTIGACIÓN:

Investigue, los siguientes conceptos:

1. ¿Qué es el fotomontaje? definir. (1pto.)
2. Breve reseña histórica. (1pto.)
3. Mencione las ventajas y desventajas. (1pto.)
4. ¿Que importancia tiene el fotomontaje?. (1pto.)
5. Mencione los tres tipos de fotomontajes y como están formados. (3ptos.)
6. Mencione 5 artistas del fotomontaje. (5ptos.)
7. ¿Que podemos aplicar en un fotomontaje? (3ptos.)




OBSERVACIÓN PARA LA INVESTIGACIÓN:

Observación:

1. Utilizar página 8.5" x 11" blanca sin rayas.
2. El contenido puede ser escrito a mano tinta azul o negra, y si tiene computadora lo puede realizar también.
3. Sin ilustraciones.
4. Escribir en orden y que se entienda al leer.
5. Colocar el título del tema al inicio.
6. Debe mantener el orden por numero de páginas y de actividades.

ACTIVIDADES DIAGNÓSTICAS

Realizar aquí estas actividades como prácticas, no se realizaran evaluación sumativa.




Actividad #2. Tipos de Fotomontajes.


(actividad sumativa. 10 pts.)

Coloque aquí en esta página dos ejemplos o ilustraciones en figuras de fotomontajes, bajadas de internet según el tema investigado.

Fotomontaje 1
(5 Ptos.)




Fotomontaje 2
(5 ptos.)




Actividad #3. Fotomontaje Básico.

Realice un fotomontaje, utilizando un fondo amplio, y una imagen de acople.
(utiliza figuras de revistas, goma, tijera). observar los ejemplos.




Actividad #4. Fotomontaje elaborado.

Realice un fotomontaje, utilizando un fondo amplio, y tres o cuatro imágenes de acople. (utiliza figuras de revistas, goma, tijera). observar los ejemplos.



Actividad #5. Fotomontaje complejo.

Realice un fotomontaje, utilizando un fondo amplio, y dos más imágenes que le acoplamos. (utiliza figuras de revistas, goma, tijera). observar los ejemplos.



CRITERIOS DE EVALUACIÓN.

En los criterios de evaluación se contemplan uno para cada actividad desarrollada.

INSTRUMENTO: ESCALA ESTIMATIVA

Objeto de evaluación: (Fotomontaje)

Puntaje: (30 puntos) por cada actividad.

Actividad N° 3

NIVELES DE LOGROS					
CATEGORÍAS	ASPECTOS	AVANZADO (5 pts.)	BASICO (3 ptos.)	INICIAL (1 ptos.)	TOTAL PTOS.
Puntualidad	Fue puntual en la entrega.				
Indicaciones	Siguió indicaciones tal como lo dice la actividad.				
Limpieza	Presento pulcritud en la actividad desarrollada.				
Orden	Mantiene el orden en cada actividad o número de página.				
Dominio	Demostó dominio en la técnica utilizada.				
Composición	Realizo una buena composición en las figuras.				

Actividad N° 4

NIVELES DE LOGROS					
CATEGORÍAS	ASPECTOS	AVANZADO (5 pts.)	BASICO (3 ptos.)	INICIAL (1 ptos.)	TOTAL PTOS.
Puntualidad	Fue puntual en la entrega.				
Indicaciones	Siguió indicaciones tal como lo dice la actividad.				
Limpieza	Presento pulcritud en la actividad desarrollada.				
Orden	Mantiene el orden en cada actividad o número de página.				
Dominio	Demostó dominio en la técnica utilizada.				
Composición	Realizo una buena composición en las figuras.				

Actividad N° 5

NIVELES DE LOGROS					
CATEGORÍAS	ASPECTOS	AVANZADO (5 pts.)	BASICO (3 ptos.)	INICIAL (1 ptos.)	TOTAL PTOS.
Puntualidad	Fue puntual en la entrega.				
Indicaciones	Siguió indicaciones tal como lo dice la actividad.				
Limpieza	Presento pulcritud en la actividad desarrollada.				
Orden	Mantiene el orden en cada actividad o número de página.				
Dominio	Demostó dominio en la técnica utilizada.				
Composición	Realizo una buena composición en las figuras.				