

**GRADO**

**GRUPOS A--B**

**GUÍA DE APRENDIZAJE  
III TRIMESTRE**

EXPRESIONES ARTÍSTICAS

**Artes Plásticas**



Preparado por:  
PROF. OSCAR PÉREZ  
AÑO/2022

PROF: OSCAR PÉREZ  
ASIGNATURA: EXPRESIONES ARTÍSTICAS  
ÁREA: ARTES PLÁSTICAS  
GRUPO: 8° (A-B)  
CORREO: oscaranelp@gmail.com

## CONTENIDO

- Lápices de colores como técnica artística

### Observación:

- Trabajar en la misma guía.
- El texto puede ser escrito a mano o por computadora.
- Debe mantener el mismo orden como esta.
- El correo es solo para explicación que requiera saber el estudiante a cerca del tema que no entienda algo.
- Leer y seguir las indicaciones que dice cada actividad.
- Fecha de entrega al colegio: **12/12/2022.**
- **Puntualidad en la entrega.**


Estudiante: \_\_\_\_\_

Grupo: \_\_\_\_\_ Fecha de entrega: \_\_\_\_\_.

# LÁPICES DE COLORES COMO TÉCNICA ARTÍSTICA

A pesar de que también hayas utilizado crayones y plumones, el material estrella durante tu infancia para terminar los libros de colorear, eran los lápices de colores. ¿Recuerdas cuántas tardes pasaste frente a ellos?

Pues sí, hoy vamos a hablar de ese material tan conocido para nosotros como técnica artística para plasmar nuestras obras.



Lo primero es **no subestimar sus propiedades** por verlo tan común y cotidiano, sí conocemos todos los **beneficios y versatilidad** que pueden ofrecernos, realmente podremos sacar todo el provecho de ellos.

Bien, para entrar de lleno a aplicar la técnica, debemos tener un buen dominio sobre los elementos básicos del dibujo artístico, como por ejemplo:

1. Contorno
2. Proporción
3. Perspectiva
4. Aplicación de luces y sombras
5. Teoría del color
6. Composición
7. Saturación
8. Degradación
9. Difuminado
10. Contraste
11. Intensidad
12. Tono
13. Armonía
14. Ritmo
15. Equilibrio

## TÉCNICAS UTILIZADAS

Existen distintas maneras de tomar el lápiz. Si lo haces de la manera correcta, ilustrarás ¡estupendamente!. Existen algunas maneras de hacerlo, estas son:

- \* Cuando se trata de trazos cortitos, tomalo como un lápiz normal solo que un poco más alejado del papel.
- \* Cuando estés dibujando en una superficie inclinada (como en un estirador), es recomendable tomarlo como si fuera un cuchillo, ya que requerirás de cierta agilidad.

Las técnicas más utilizadas para pintar con lápices de colores son:

**TÉCNICA LINEAL O RAYADO:** Esta se basa en la superposición de líneas cruzadas que forman tramas, para conseguir valores, matices y contrastes; en las zonas con más intensidad se sugiere que se tracen más líneas.



**TÉCNICA TONAL:** Esta es la técnica más utilizada, trata de trabajar siempre de menos a más modelando volúmenes, se valora y se matiza "manchando" de color con el lápiz. Se puede aparentar un efecto de mancha con líneas superpuestas, es lo más recomendable.



Espero que lo que vimos hoy te sea de mucha ayuda, recuerda que si tienes alguna duda sobre como sera el resultado, procura hacer una prueba en un papel parecido al que planeas utilizar en tu obra final para que puedas decidir si el resultado es lo que estás queriendo lograr.


Me despido por hoy recordándote que, para poder perfeccionar cualquier técnica, es muy importante que practiques constantemente.

## **TÉCNICA PARA PINTAR CON LÁPICES DE COLORES.**

### **ACTIVIDAD Nº 2**



**Técnica lineal**



**Técnica del rayado**




**Técnica tonal**



**Técnica del blanqueado**

# ACTIVIDADES DIAGNÓSTICAS

Realizar aquí estas actividades como prácticas, no se realizara evaluación sumativa.



## **ACTIVIDAD Nº 1**

(Actividad sumativa, evaluación 15 pts.)

Defina las 15 palabras que están en la página 01, utilizando el significado correcto relacionado al tema.


### **Observación:**

1. Utilizar página 8.5" x 11" blanca sin rayas.
2. El contenido puede ser escrito a mano tinta azul o negra, y si tiene computadora lo puede realizar también.
3. Sin ilustraciones.
4. Escribir en orden y que se entienda al leer.
5. Utilizar un lápiz para dibujar y lápices de colores para colorear.
6. Debe mantener el orden por número de páginas y de actividades.


**ACTIVIDAD Nº 2.**

(Actividad sumativa, evaluación 30 pts.)


Aplica en cada cuadro las diferentes técnicas para pintar con lápices de colores.  
(ver ejemplos página Nº 4.)




**Técnica lineal**



**Técnica del rayado**




**Técnica tonal**




**Técnica del blanqueado**




**ACTIVIDAD Nº 3.** (Actividad sumativa, evaluación 30 pts.)  
Pinta este dibujo aplicando las técnicas aprendidas en los ejemplos.  
(utiliza los lápices de colores)



**ACTIVIDAD Nº 4.** (Actividad sumativa, evaluación 30 pts.)  
Pinta este dibujo aplicando las técnicas aprendidas en los ejemplos.  
(utiliza los lápices de colores)



**ACTIVIDAD Nº 5.** (Actividad sumativa, evaluación 30 pts.)  
Haz un dibujo creativo, pintelo aplicando las diferentes técnicas utilizadas.  
(utiliza los lápices de colores)



## CRITERIOS DE EVALUACIÓN.

En los criterios de evaluación se contemplan uno para cada actividad desarrollada.

INSTRUMENTO: ESCALA ESTIMATIVA

Objeto de evaluación: (pintura)

Puntaje: (30 puntos)

### Actividad N° 2

NIVELES DE LOGROS					
CATEGORÍAS	ASPECTOS	AVANZADO (5 pts.)	BASICO (3 ptos.)	INICIAL (1 ptos.)	TOTAL PTOS.
Puntualidad	Fue puntual en la entrega.				
Indicaciones	Siguió indicaciones tal como lo dice cada actividad.				
Limpieza	Presento pulcritud en toda la guía desarrollada.				
Orden	Mantiene el orden en cada actividad o número de página.				
Dominio	Demostró dominio en la técnica utilizada.				
Composición	Realizo una buena composición en los colores.				

### Actividad N° 3

NIVELES DE LOGROS					
CATEGORÍAS	ASPECTOS	AVANZADO (5 pts.)	BASICO (3 ptos.)	INICIAL (1 ptos.)	TOTAL PTOS.
Puntualidad	Fue puntual en la entrega.				
Indicaciones	Siguió indicaciones tal como lo dice cada actividad.				
Limpieza	Presento pulcritud en toda la guía desarrollada.				
Orden	Mantiene el orden en cada actividad o número de página.				
Dominio	Demostró dominio en la técnica utilizada.				
Composición	Realizo una buena composición en los colores.				

### Actividad N° 4

NIVELES DE LOGROS					
CATEGORÍAS	ASPECTOS	AVANZADO (5 pts.)	BASICO (3 ptos.)	INICIAL (1 ptos.)	TOTAL PTOS.
Puntualidad	Fue puntual en la entrega.				
Indicaciones	Siguió indicaciones tal como lo dice cada actividad.				
Limpieza	Presento pulcritud en toda la guía desarrollada.				
Orden	Mantiene el orden en cada actividad o número de página.				
Dominio	Demostró dominio en la técnica utilizada.				
Composición	Realizo una buena composición en los colores.				

### Actividad N° 5

NIVELES DE LOGROS					
CATEGORÍAS	ASPECTOS	AVANZADO (5 pts.)	BASICO (3 ptos.)	INICIAL (1 ptos.)	TOTAL PTOS.
Puntualidad	Fue puntual en la entrega.				
Indicaciones	Siguió indicaciones tal como lo dice cada actividad.				
Limpieza	Presento pulcritud en toda la guía desarrollada.				
Orden	Mantiene el orden en cada actividad o número de página.				
Dominio	Demostró dominio en la técnica utilizada.				
Composición	Realizo una buena composición en los colores.				